



康明斯X12_CM2670UL2.2后处理



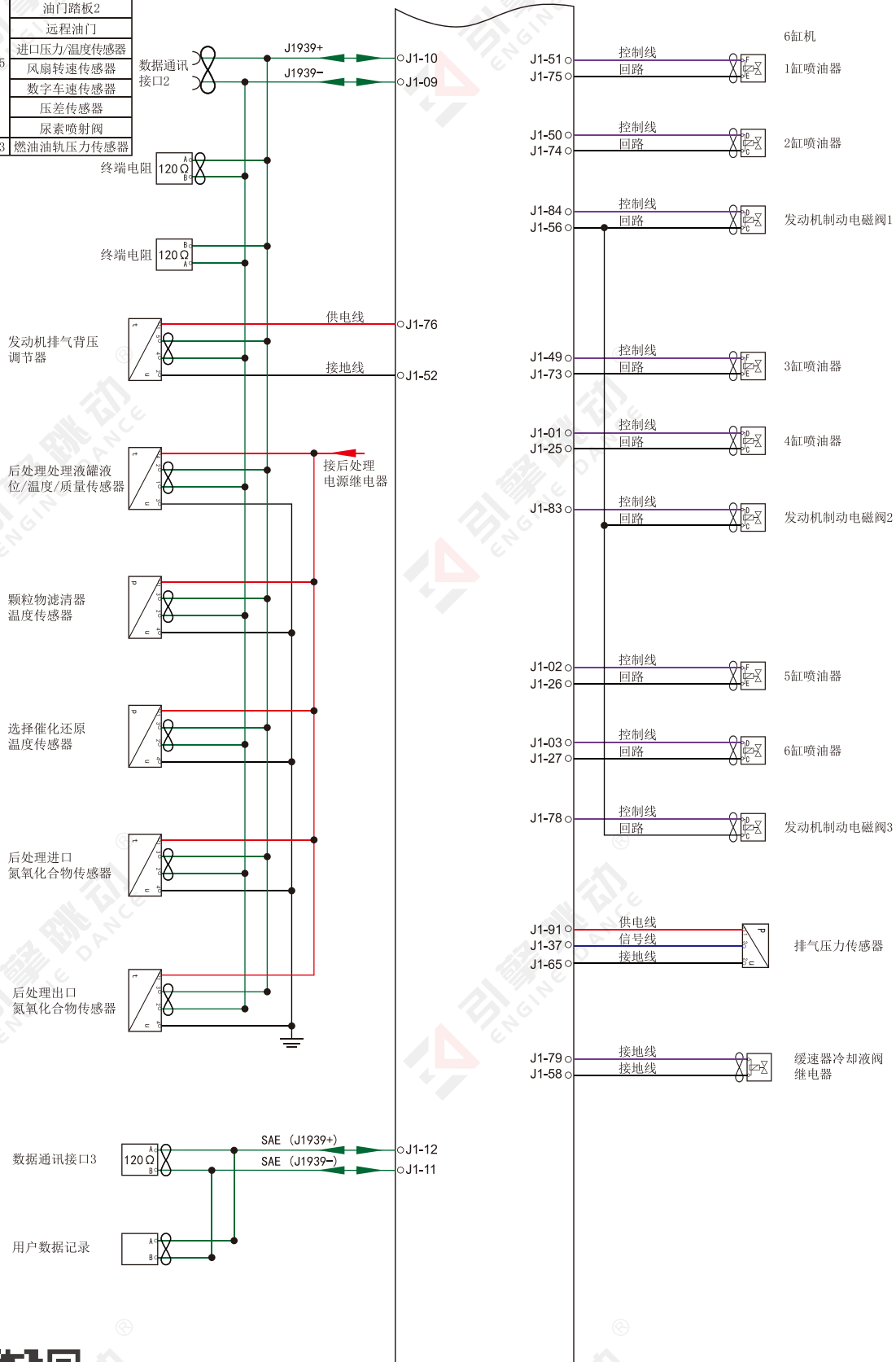
康明斯X12_CM2670UL2.2后处理

传感器电源1	J1-90	凸轮轴位置传感器
传感器电源2	J1-91	进气歧管压力/温度传感器
传感器电源3	J1-20	排气压力传感器
传感器电源4	J2-36	曲轴传感器
传感器电源5	J2-05	油门踏板1
		油门踏板2
		远程油门
		进口压力/温度传感器
		风扇转速传感器
传感器电源6	J1-43	燃油油轨压力传感器



康明斯X12_CM2670UL2.2后处理

传感器电源1	J1-90	凸轮轴位置传感器
传感器电源2	J1-91	进气歧管压力/温度传感器
传感器电源3	J1-20	发动机机油压力传感器
传感器电源4	J2-36	排气压力传感器
传感器电源5	J2-05	曲轴传感器
		油门踏板1
		油门踏板2
		远程油门
		进口压力/温度传感器
传感器电源6	J1-43	风扇转速传感器
		数字车速传感器
		压差传感器
		尿素喷射阀
		燃油油轨压力传感器



1. ECU正极端子J2-01/J2-25/J2-49/J2-73/J2-52相通；负极端子J2-02/J2-26/J2-50/J2-74/J2-76相通。
2. 如需单独给ECU上电，需要给J2-01/J2-25/J2-26/J2-27/J2-28接电源正极，J2-73/J2-52/J2-51/J2-50/J2-49接电源负极，T15端子J2-28接电源正极。