

东风迪耐斯国六

- 实物图/主要参数:

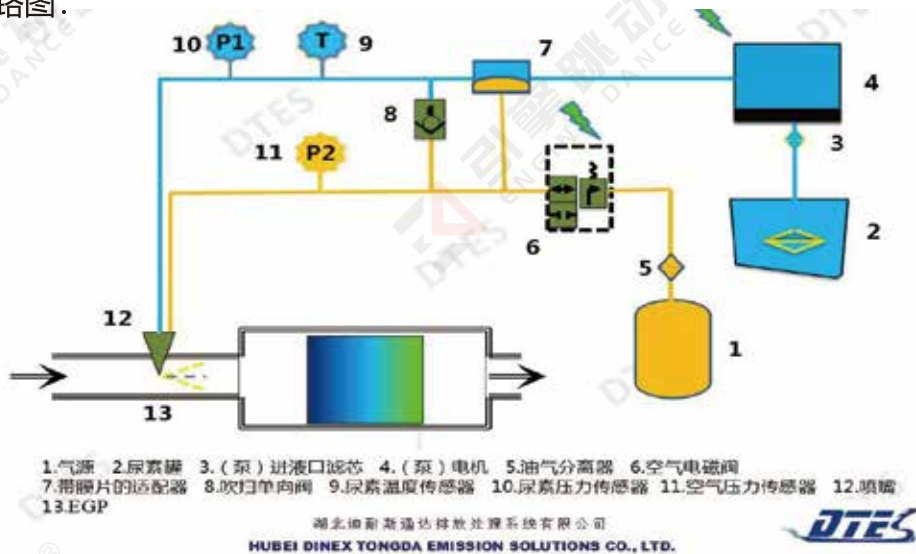


工作电压: DC24V (或12V)
 计量泵线圈电阻: 2-10欧

尿素压力范围: 0-4bar
 空气压力范围: 0-4bar

空气稳压阀线圈电阻: 82欧
 加热电磁阀线圈电阻: 46欧

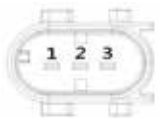
- 管路图:



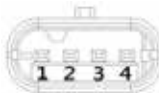
- 失效模式: 1 空气电磁阀损坏, 调压器堵塞, 卡死, 漏气。2 单向阀密封不严。3 压力传感器损坏。4 泵内管路结晶堵塞。6 泵电机损坏。7 喷嘴堵塞。

- 针脚定义:

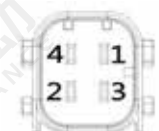
尿素压力传感器



空气压力传感器



尿素温度, 空气电磁阀



针脚	尿素压力	空气压力	尿素温度 空气电磁阀
1	5V	地	空气电磁阀高端
2	尿素压力信号	空气压力信号	空气电磁阀低端
3	地	5V	地
4		空	尿素温度信号

